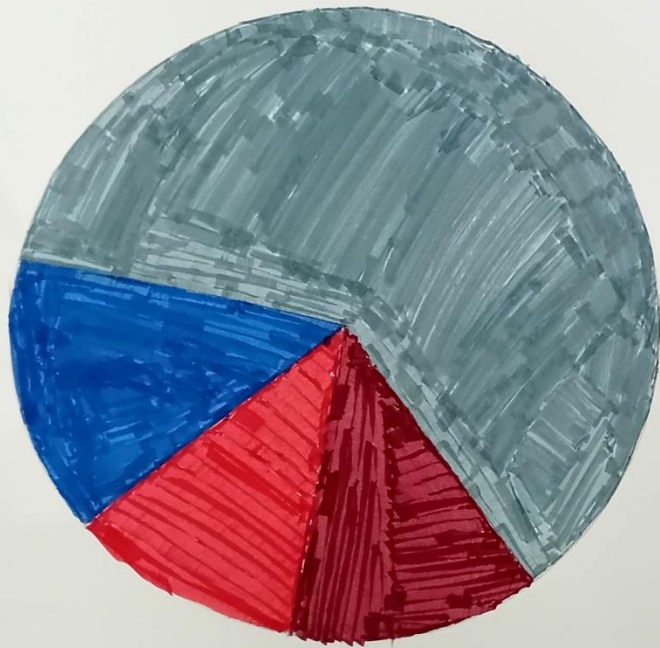


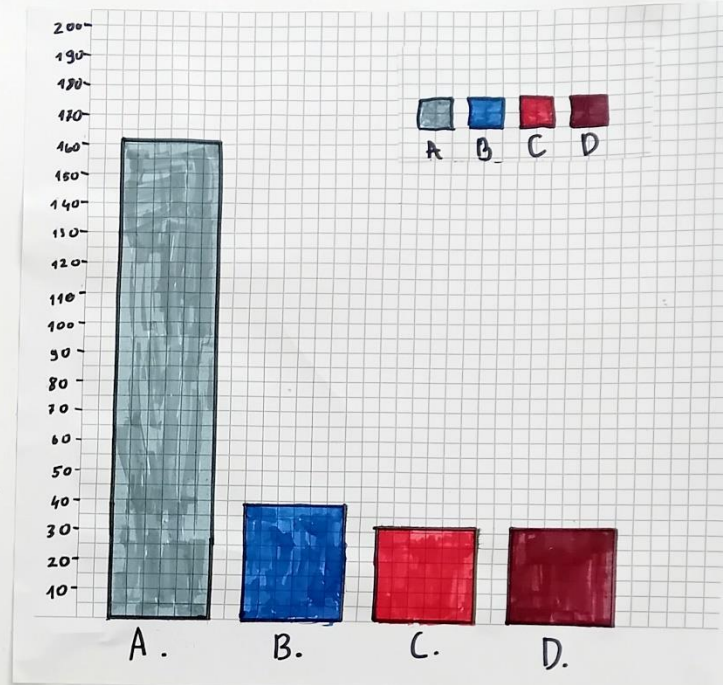
Anketa o šolski prehrani 2023/24

Kakšno zelenjavo najraje pojješ?



ANALIZA:

Večina učencev najraje pojje zelenjavo kot solato, nato jim sledijo učenci, ki jo jejo kot prilogo, nato, ki jo pojjejo surovo in nato, ki jo pojjejo kot narastek.



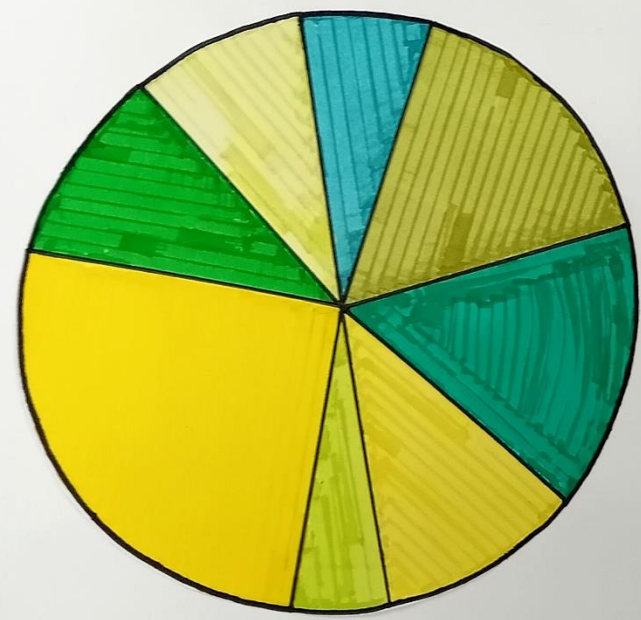
10. Kakšno zelenjavo najraje pojješ?

	Črtilni zapis	Število odgovorov	Odstotek %
A. kot solato		161	61%
B. kot prilogo - kuhano		58	14%
C. kot narastek - pečeno		32	12%
D. surovo		53	13%

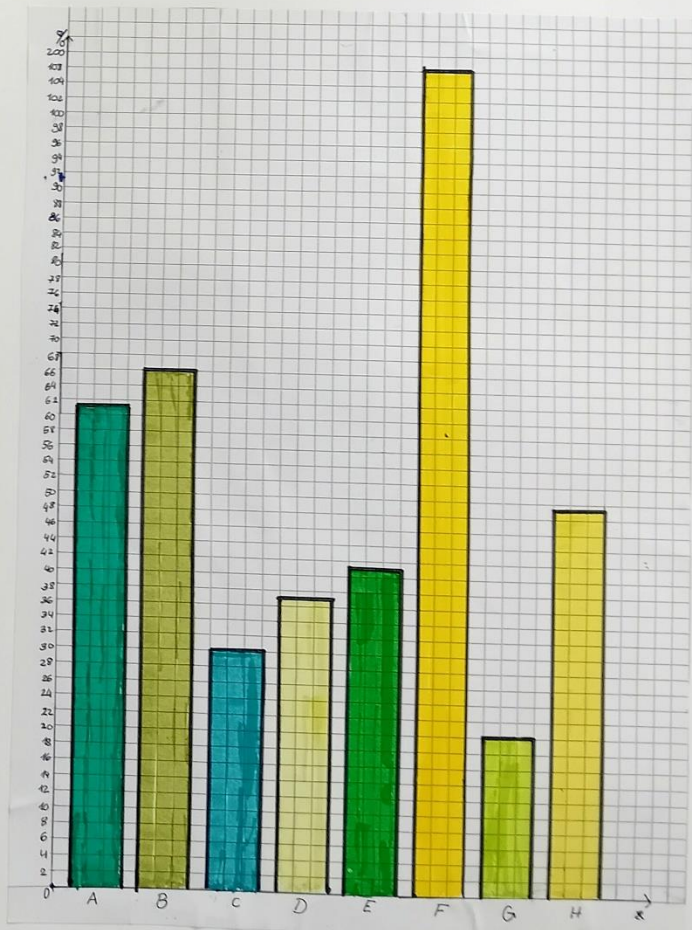
ANALIZA: Večina učencev meni, da v šolski prehrani primanjkuje sladkih jedi. Najmanj učencev pa meni, da primanjkuje zelenjave in sadja.

ČESA JE V ŠOLSKI PREHRANI PREMALO?

	Črtni zapis	Število odgovorov	Odstotek %
A. testenin, žitaric, krompirja		61	15%
B. mesa in mesnih izdelkov		66	16%
C. sadja		30	7%
D. rib		37	9%
E. jajc		41	10%
F. sladkih jedi		108	26%
G. zelenjave		20	5%
H. mleka in mlečnih izdelkov		49	12%




- LEGENDA**
- A
 - B
 - C
 - H
 - E
 - F
 - G
 - D



ANKETA O PREHRANI

7. Katere jedi največkrat pri kosilu ne poješ?

	Črtni zapis	Število odgovorov	Odstotek %
A. sadja		38	7%
B. solate		62	15%
C. mesa		45	11%
D. juhe		108	26%
E. testenin		21	5%
F. krompirja		30	7%
G. riža		19	5%
H. zelenjavne priloge		102	24%



ANALIZA:
 Ugotovili smo, da pri kosilu učenci največkrat ne pojedjo juh in zelenjavnih prilog. Večina jih poje največ riža in testenin.

LEGENDA:

- sadje
- solata
- meso
- juhe
- testenine
- krompir
- riž
- zelenjavne priloge




ANKETA O PREHRANI

2. Ali pred prvo šolsko uro kupiš hrano v trgovini?

	Črtni zapis	Število odgovorov	Odstotek %
A. Vedno		4	1%
B. Včasih		113	41%
C. Nikoli		166	57%

ANALIZA: Najmanj učencev vedno kupi hrano pred šolo. Največ učencev hrane pred šolo ne kupi.



LEGENDA:

- A (vedno)
- B (včasih)
- C (nikoli)

